



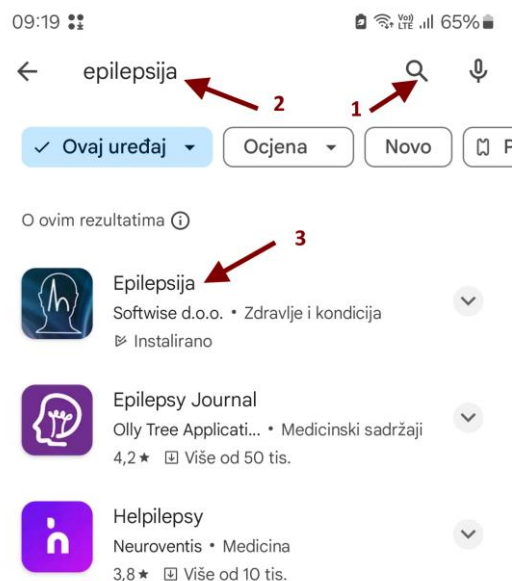
## Uputa za instalaciju aplikacije EPILEPSIJA

1. Na Vašem mobitelu, sa Trgovina Play (Google Play) instalirajte aplikaciju „Epilepsija“ na jedan od dva načina:

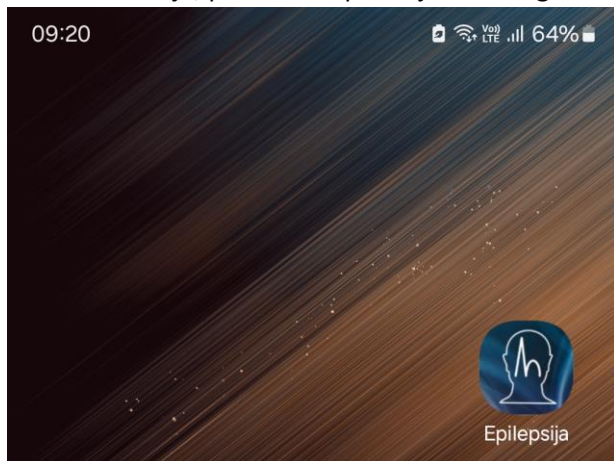
Skenirajte i preuzmite



Pretražite i preuzmite



2. Nakon instalacije, pokrenite aplikaciju te se registrirajte:



**Registracija**

Ime:

Prezime:

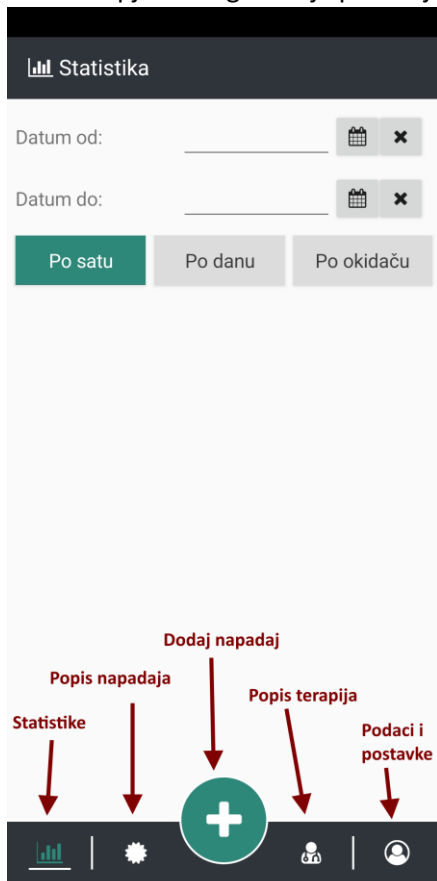
Email:

Ja sam:

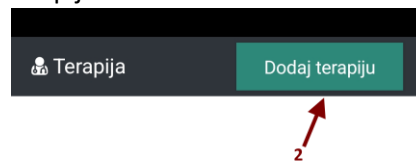
Datum rođenja:

Prihvaćam [opću uredbu o zaštiti podataka](#)

3. Nakon uspješne registracije pokazuje se početni ekran. Funkcije su opisane niže:



4. Dopišite Vaše podatke i postavke, te nakon toga upišite terapije:



5. Spremni ste za upisati napadaj, tekući, pa možete sa videom ili prošli ili tekući bez videa:

